



HIDROLAVADORAS ANNOVI REVERBERI

Codigo	Modelo	Descripcion	Vr. Unitario	PVP IVA Incl.
KB-8.13				
9054	KB 8.13	HIDROLAVADORA ANNOVI REVERBERI KB- 8.13 EM 3.0HP, 115V/1Ph/60Hz, 8 Litros/Minuto, 1900 psi (130 Bar.) culata aleación.	2,563,025	3,050,000
9054-TSS	KB 8.13-TSS	HIDROLAVADORA ANNOVI REVERBERI KB- 8.13 Con sistema de parada automática (TSS)	3,168,067	3,770,000
9054-TSS-CAR	KB 8.13-TSS CAR	HIDROLAVADORA ANNOVI REVERBERI KB- 8.13 Con sistema de parada automática (TSS) + Carro de dos ruedas + arrancador directo	3,554,622	4,230,000
BLITZ 8.15				
13903	BLITZ 8.13	HIDROLAVADORA ANNOVI REVERBERI BLITZ 8.13EM 3HP, 115V/1Ph/60Hz, 8 Litros/Minuto, 1900 PSI (130 Bar), Deposito Detergente, Culata Bronce.	2,815,126	3,350,000
13904	BLITZ 8.13	HIDROLAVADORA ANNOVI REVERBERI BLITZ 8.13EM 3HP, 230V/1Ph/60Hz, 8 Litros/Minuto, 1900 PSI (130 Bar), Deposito Detergente, Culata Bronce.	2,815,126	3,350,000
13905	BLITZ 8.15	HIDROLAVADORA ANNOVI REVERBERI BLITZ 8.15EM, 4HP, 230V/1Ph/60Hz, 8 Litros/Minuto, 2200 PSI (150 Bar), Deposito Detergente, Culata Bronce.	3,193,277	3,800,000
TSS Total Stop System K-PRO 1508 K-PRO 1515				
25584	KPRO 15.15	HIDROLAVADORA ANNOVI REVERBERI K-PRO15.15 230V/3Ph/60Hz, 4.0 HP, 1750RPM, 15 Litros/Minuto, 150 Bar, Deposito Detergente, Manometro, Carro Trolley, Parada Automática (TSS). Boquillas intercambiables.	5,042,017	6,000,000
23705	AR6640EM AGUA CALIENTE	HIDROLAVADORA ANNOVI REVERBERI AR6640EM 220V/1Ph/60Hz, 4.0 HP, 1450 RPM, 10 Litros/Minuto, 1900 PSI (130 Bar), Caldera Diesel Agua Caliente, Manometro, Carro Trolley, Parada Automática (TSS).	13,655,462	16,250,000
CAR-KB-BLITZ	0	CARRO METALICO TUBULAR, 2 ruedas de 8" trabajo pesado con doble rodamiento, rhin en lámina.	252,101	300,000



ACCESORIOS INCLUIDOS: PISTOLA, LANZA, BOQUILLA REGULABLE, MAGUERA ALTA PRESION X 10 METROS





HIDROLAVADORAS INDUSTRIALES HAWK

Codigo	Modelo	Descripcion	Vr. Unitario	PVP IVA Incl.
1021001	HINMT1220ME055	HIDROLAVADORA INDUSTRIAL, POTENCIA MOTOR: 5,5HP, VOLTAJE: 220V/380V TRIFASICA, PRESION MAX.: 170BAR - 2500PSI, CAUDAL MAXIMO: 15 L/MIN. a 1750 RPM Incluye: Pistola, Lanza, 2 boquillas rosca 1/4", Manguera alta presión x 10m. Carro 2 ruedas, arrancador directo.	5,798,319	6,900,000
1021002	HINMT1220ME075	HIDROLAVADORA INDUSTRIAL, POTENCIA MOTOR: 7,5HP, VOLTAJE: 220V/380V TRIFASICA, PRESION MAX.: 200BAR - 2900PSI, CAUDAL MAXIMO: 15 L/MIN. a 1750 RPM Incluye: Pistola, Lanza, 2 boquillas rosca 1/4", Manguera alta presión x 10m. Carro 2 ruedas, arrancador directo.	6,134,454	7,300,000
1021003	HINPM1225ME100	HIDROLAVADORA INDUSTRIAL, POTENCIA MOTOR: 10 HP VOLTAJE 220V/380V TRIFASICA, PRESION MAX. 250 BAR, 3625 PSI, CAUDAL MAXIMO: 15 L/MIN a 1750 RPM. Incluye: Pistola, Lanza, 2 boquillas rosca 1/4", manguera alta presión x 10m. Carro 2 ruedas, arrancador directo.	7,731,092	9,200,000
1021004	HIPX1135ME1250	HIDROLAVADORA INDUSTRIAL, POTENCIA MOTOR: 12.5HP VOLTAJE 220V/380V TRIFASICA, PRESION MAX.: 350 BAR, 5000 PSI, CAUDAL MAXIMO: 13 L/MIN. a 1750 RPM. Incluye: Pistola, Lanza, 2 boquillas rosca 1/4", manguera alta presión x 10m. Carro 2 ruedas, arrancador directo	11,092,437	13,200,000



BOMBAS DE PISTON TRIPLEX HAWK

NMT1220R	1.099-049.0	Bomba HAWK 200 BAR (2900 PSI), 15 LPM, 1750 RPM. Eje macho 24mm. Para 5 y 7.5 HP	1,932,773	2,300,000
NMT2120R	1.099-057-0	Bomba HAWK 200 BAR (2900 PSI), 21 LPM, 1750 RPM. Eje macho 24mm. Para 12.5 HP	1,932,773	2,300,000
NPM1225R	1.099-059.0	Bomba HAWK 250 BAR (3625 PSI), 14.5 LPM, 1750 RPM. Eje macho 24mm. Para 10 HP	2,016,807	2,400,000
NPM1725GR	1.099-268.0	Bomba HAWK 250 BAR (3625 PSI), 17 LPM, 3600 RPM. Eje Hembra 1" Brida Para M/Combustion 10 HP	2,436,975	2,900,000
PX1135IR	1.099-148.0	Bomba HAWK 350 BAR (5000 PSI), 13 LPM, 1750 RPM. Eje macho 24mm. Para 12.5 HP	4,201,681	5,000,000
PX1735IR	1.099-150.0	Bomba HAWK 350 BAR (5000 PSI), 17 LPM, 1750 RPM. Eje macho 24mm. Para 15 HP	4,201,681	5,000,000
PX1150IR	1.099-154.0	Bomba HAWK 500 BAR (7250 PSI), 11 LPM, 1750 RPM. Eje macho 24mm. Para 15 HP	4,789,916	5,700,000










CONJUNTOS BOMBA+MOTOR+REGULADOR

1025001	NMT1220ME055	Conjunto bomba+motor 5.5HP + REG. 240348	4,073,950	4,848,000
1025002	NMT1220ME075	Conjunto bomba+motor 7.5HP + REG. 240348	4,494,118	5,348,000
1025003	NPM1225ME100	Conjunto bomba+motor 10 HP +REG. 240370	5,949,580	7,080,000
1025004	PX1135ME1250	Conjunto bomba+motor 12.5 HP + REG. 25005	8,544,538	10,168,000




BOMBAS DE PISTON ANNOVI REVERBERI

Codigo	Modelo	Descripcion	Vr. Unitario	PVP IVA Incl.
	24462 RMV2.5G30D	Bomba axial RMV 2.5G30D, 3400 RPM, eje 3/4", Culata Bronce, 3000 PSI. 2.5 Gal/min (9 L/m). Para motor de combustión 6.5 HP.	806,723	960,000
	21832 RSS11.18C	Bomba Piston RSS11.18C+F16, 11 L/min, 2600 psi, 3400 RPM, 7 Kg. P/Elect 5.5 HP	1,789,916	2,130,000
	23473 RSV3G25D	Bomba Piston RSV3G25D+F25, 11 L/min, 2500 psi, 3400 RPM, 7 Kg. P/Gas 5.0HP, eje 3/4".	1,815,126	2,160,000
	24421 RSV4G40D	Bomba Piston RSV4G40D+F40, 15 L/min, 4000 psi, 3400 RPM, 7.5 Kg. P/Gas 11 HP, 1"	2,092,437	2,490,000
	24934 RR15.25NDX	Bomba Piston RR15.25NDX, 15 L/min, 3600 psi, 1450 RPM, 8 Kg. Pot. Req. 10HP, Eje Macho 24mm	1,806,723	2,150,000
	20179 XW30.15NDX	Bomba Piston XW30.15-1NDX, 30 L/min, 2200 psi, 1450 RPM, 14 Kg. Pot. Req. 10HP, Eje Macho 24mm	3,722,689	4,430,000
	21141 XWA8G35N	Bomba Piston XWA 8G 35N, 30 L/min, 3500 psi, 1750 RPM, 16 Kg. Pot. Req. 18HP, Eje Macho 24mm	3,764,706	4,480,000


ACCESORIOS PARA HIDROLAVADORAS

Codigo	Modelo	Descripcion	Vr. Unitario	PVP IVA Incl.
580014	1.099-404.0	Motor Nicolini 5,5 HP. 220/380V-3F 1750 RPM. Eje hueco 24mm	1,932,773	2,300,000
580015	1.099-405.0	Motor Nicolini 7,5 HP. 220/380V-3F 1750 RPM. Eje hueco 24mm	2,352,941	2,800,000
580011	1.099-401.0	Motor Nicolini 10 HP. 220/380V-3F 1750 RPM. Eje hueco 24mm	3,529,412	4,200,000
580012	1.099-402.0	Motor Nicolini 12.5 HP. 220/380V-3F 1750 RPM. Eje hueco 24mm	3,697,479	4,400,000
240300	1.099-456.0	Regulador pres. HAWK VBR By Pass EXT. 25LPM 3045PSI	268,908	320,000
240348	1.099-474.0	Regulador pres. HAWK VBC By Pass EXT. 25LPM 4500 PSI	208,403	248,000
240370	1.099.476.0	Regulador pres. HAWK VBH By Pass EXT. 25LPM 4545PSI	403,361	480,000
240386	1.099-486.0	Regulador pres. HAWK VBT By Pass INC. 25LPM 3045PSI	277,311	330,000
240387	1.099-487.0	Regulador 4000 PSI/25LPM By-pass incorp. 2 tornillos	280,672	334,000
250005	1.099-504.0	Regulador pres. HAWK VB350 40LPM 5075PSI P/PXI	645,378	768,000
250014	1.099.506.0	Regulador pres. HAWK 4RV TSS B/P EXT. 30LPM 4060PSI	441,176	525,000
250001	1.099-499.0	Valvula Seguridad HAWK VS350 25LPM, 5075 PSI P/PXI	261,345	311,000
240396	1.099-495.0	Valvula Seguridad HAWK VSN 30LPM, 4000 PSI P/PXI	151,261	180,000
IMCARRONG	IMCARRONG	Carro transporte dos ruedas negro para HAWK 5.5/7.5HP	382,353	455,000



22560	AR767	Regulador Mini Matic 200 BAR, 7-10 LPM	636,975	758,000
22561	AR767	Regulador Mini Matic 200 BAR, 10-18 LPM	636,975	758,000



4072601020	VRF2	Regulador 3200 PSI M22 X 1.5 + inyec deter. Sin Colector	257,983	307,000
4073900002	Banjo Kit AR	Kit colector BY-Pass: Racor entrada agua + Tornillos Regulador para ANNOVI REVERBERI XM, XT, SR, HPE	136,134	162,000
4073900004	Banjo Kit Leuco	Kit colector BY-Pass: Racor entrada agua + Tornillos Regulador para LEUCO NMT	136,134	162,000
VRF2+Banjo	VRF2+Banjo Kit	Regulador Completo con Banjo, Tornillos y Empaques	394,118	469,000
4072000041	VR54	Regulador presión TECOMECE 2900 PSI. Max. 30 LPM 3/8M	165,546	197,000
4079900020	VR54 KR	Kit Reparación Regulador TECOMECE VR54	42,017	50,000
4072000030	VR56	Regulador presión TECOMECE. 3625 PSI Max. 30 LPM 3/8M	204,202	243,000
4079900019	VR56 KR	Kit Reparacion Regulador TECOMECE VR56/VRF2	42,017	50,000
4072000012	VHP39	Regulador presión TECOMECE. 5650 PSI Max. 40 LPM. 3/8F	475,630	566,000
4079900009	VHP39 KR	Kit Reparacion Regulador TECOMECE VHP39	89,076	106,000
4072000122	VHP51	Regulador presión TECOMECE 8000 PSI Max. 100 LPM 1/2F	1,034,454	1,231,000
4079900040	VHP50 KR	Kit Repacion Regulador TECOMECE VHP50	105,882	126,000
215010220	SVL28	Valvula Seguridad Tecomec, 4060 PSI Max, 3/8" NPT	132,773	158,000
215010430	SVT40	Valvula Seguridad Tecomec, 5800 PSI Max. 3/8" NPT	223,529	266,000
109720010	PORTAGOMA	Filtro entrada agua (empaque manguera))	7,563	9,000
211001090	MV18	Filtro Conex. Bronce 1/2" Hembra X 1/2" Macho, Negro	61,345	73,000
211001110	MV19	Filtro en linea 3/4" H. X 3/4" M. Tapa Gris. Ent. Sup/Inf.	57,983	69,000
8105041	FILTRO IN LINEA	Filtro de vaso 3/4" H. X 3/4" H. 50 Mesh. Tapa Negra	56,303	67,000
C00100058	FILTRO IN LINEA	Cartucho SS 32 Mesh P/filtro linea	21,008	25,000
C00100059	FILTRO IN LINEA	Cartucho SS 80 Mesh P/Filtro Linea	21,008	25,000
211000520	Y FILTER	Filtro succión "Y" 1/2" Hembra x 1/2" Hembra, Bronce	26,891	32,000
211000530	Y FILTER	Filtro succión "Y" 3/4" Hembra x 3/4" Hembra, Bronce	32,773	39,000



ACCESORIOS PARA HIDROLAVADORA

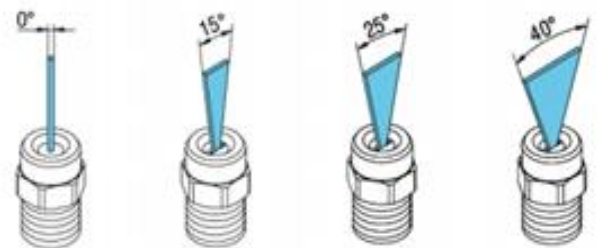

Codigo	Modelo	Descripcion	Vr. Unitario	PVP IVA Incl.
4020003011	BIT105	Pistola BIT105 Larga, ORIGINAL ANNOVI REVERBERI. Entrada MEDIA 1/4" G Macho, Salida M22x1,5mm. Presion Máxima: 3000 PSI. Caudal Máximo 30 Litros/Minuto. Temperatura Max. 60°C	92,437	110,000
4021108010	AL13	Pistola AL13 Larga, Conexión Trasera 1/4" G Macho, Salida M22x1,5mm. Presion Máxima: 3700 PSI. Caudal Máximo 30 Litros/Minuto. Temperatura Max. 60°C	92,437	110,000
4012905001	MV925-DIRECTA Sin Gatillo	Pistola MV925 - DIRECTA. Entrada TRASERA G3/8" Hembra, Salida G1/4" Hembra, Presion Máxima: 4500 PSI. Caudal Máximo 30 Litros/Minuto. Temperatura Maxima: 160°C	63,866	76,000
4012209007	AL55	Pistola AL55. Conexión TRASERA G3/8" Hembra, Salida G1/4" Hembra. Presion Máxima:5075 PSI. Caudal Máximo 45 Litros/Minuto. Temperatura Maxima: 160°C	116,807	139,000
4019900011	AL55 KR	Kit reparación pistola TECOMECE AL55	25,210	30,000
4013302012	ML330	Pistola ML330, Entrada MEDIA G1/4" Macho, Salida G1/4" Hembra. Presion Máxima: 4500 PSI. Caudal Máximo 30 Litros/Minuto. Temperatura Maxima: 160°C	134,454	160,000
4019900070	ML330	Kit reparación pistola TECOMECE ML330	41,176	49,000
200006120	MV2006 VARIOPRESS	Pistola MV2006-VARIOPRESS. Conexión TRASERA NPT3/8" Hembra, Salida G1/4" Hembra. Presion Máxima 3700 PSI. Caudal Máximo 30 Litros/Minuto. Temperatura Maxima: 160°C. CON REGULADOR DE PRESION	159,664	190,000
200107110	MV2006 KR	Kit reparación Pistola MV2006	32,773	39,000
4017000098	ML955 NEW ERGONOMICA	Pistola ML955. Conexión TRASERA NPT3/8" Hembra, Salida G1/4" Hembra. Presion Máxima 5800 PSI. Caudal Máximo 40 Litros/Minuto. Temperatura Maxima: 160°C. Empuñadora ERGONOMICA EN CAUCHO	172,269	205,000
4019900088	ML955 KR	Kit reparación pistola TECOMECE ML955	51,261	61,000
4017000033	ML960 INOXIDABLE	Pistola ML960 INOXIDABLE. Conexión TRASERA G3/8" Hembra, Salida G1/4" Hembra. Presion Máxima 8000 PSI. Caudal Máximo 30 Litros/Minuto. Temperatura Maxima 160°C	875,630	1,042,000
4019900066	ML960 KR	Kit reparacion pistola TECOMECE ML960	51,261	61,000
4013400000	ML710	Pistola ML710. Conexión TRASERA G3/8" Hembra, Salida G3/8" Hembra. Presion Máxima 10.150 PSI. Caudal Máximo 60 Litros/Minuto. Temperatura Maxima: 120°C	1,494,118	1,778,000
4019900049	ML710 KR	Kit reparación Pistola TECOMECE ML710	268,067	319,000



Codigo	Modelo	Descripcion	Vr. Unitario	PVP IVA Incl.
394416	SF230+T10 MPA	Lanza + Boquilla Reg. 033 M22x1.5M (verde claro) ORIGINAL ANNOVI REVERBERI	97,479	116,000
393901120	SF220+T10P A/B	Lanza + Boquilla Reg. 029 M22x1.5M (amarillo)	98,319	117,000
393901125	SF220+T10P A/B	Lanza + Boquilla Reg. 033 M22x1.5M (verde claro)	98,319	117,000
393901130	SF220+T10P A/B	Lanza + Boquilla Reg. 035 M22x1.5M (naranja)	98,319	117,000
470215125	T10P A/B	Boquilla Regulable 033 G1/4" Hembra (Verde Claro)	48,739	58,000
180066	M4 S.S. P/TP10	Gusanillo Orificio Para boquilla TP10 # 035	7,563	9,000
1800129	M4 S.S. P/TP10	Gusanillo Orificio Para boquilla TP10 # 040	7,563	9,000
473400130	TTR16	Boquilla rotativa ROTO-JET. 1/4"H. # 035. 2400 PSI, Max. 40°C	120,168	143,000
390507	SF12	Lanza Curva 1/4" Macho x 1/4" Macho x 700mm	52,101	62,000
4030200003	SF12	Lanza Curva 1/4" Macho x 1/4" Macho x 900mm	68,067	81,000
113730050	0	Tubo Recto Cromado 1/4" x 1/4" x 340mm	15,126	18,000
113770050	0	Tubo Recto Cromado 1/4" x 1/4" x 500mm	20,168	24,000
113730140	0	Tubo Recto Cromado 1/4" x 1/4" x 700mm	22,689	27,000
124723225	Ugello Inox	Boquillas 1/4" NPT Acero Inox. 15° #015	22,689	27,000
124723230	Ugello Inox	Boquillas 1/4" NPT Acero Inox. 15° #020	22,689	27,000
124723240	Ugello Inox	Boquillas 1/4" NPT Acero Inox. 15° #025	22,689	27,000
124723250	Ugello Inox	Boquillas 1/4" NPT Acero Inox. 15° #030	22,689	27,000
124723110	Ugello Inox	Boquillas 1/4" NPT Acero Inox. 0° #035	22,689	27,000
124723260	Ugello Inox	Boquillas 1/4" NPT Acero Inox. 15° #035	22,689	27,000
124723410	Ugello Inox	Boquillas 1/4" NPT Acero Inox. 25° #035	22,689	27,000
124723540	Ugello Inox	Boquillas 1/4" NPT Acero Inox. 40° #035	22,689	27,000
124723120	Ugello Inox	Boquillas 1/4" NPT Acero Inox. 0° #04	22,689	27,000
124723270	Ugello Inox	Boquillas 1/4" NPT Acero Inox. 15° #04	22,689	27,000
124723420	Ugello Inox	Boquillas 1/4" NPT Acero Inox. 25° #04	22,689	27,000
124723550	Ugello Inox	Boquillas 1/4" NPT Acero Inox. 40° #04	22,689	27,000
124723290	Ugello Inox	Boquillas 1/4" NPT Acero Inox. 15° #05	22,689	27,000
124723310	Ugello Inox	Boquillas 1/4" NPT Acero Inox. 15° #06	22,689	27,000
124710120	Ugello Bassa Pr.	Boquilla Baja presión 1/4M 50° #60	10,924	13,000
4059900077	124710120	Boquilla baja presión bronce 1/4"M 50° #60 (124710120)	10,924	13,000
U0000116	Ugello Bassa Pre.	Boquilla vapor T/Escoba, bronce 1/4-F # 05	66,387	79,000
4051200001	0	Porta boquilla 1/4"h x 1/4"H azul	16,807	20,000
124004300	Ugello Ceramica	Boquillas acople rapido Ceramica 0° #035	33,613	40,000
124004310	Ugello Ceramica	Boquillas acople rapido Ceramica 15° #035	33,613	40,000
124004320	Ugello Ceramica	Boquillas acople rapido Ceramica 25° #035	33,613	40,000
124004330	Ugello Ceramica	Boquillas acople rapido Ceramica 40° #035	33,613	40,000
124004400	Ugello Ceramica	Boquillas acople rapido Ceramica 0° #04	33,613	40,000
124004410	Ugello Ceramica	Boquillas acople rapido Ceramica 15° #04	33,613	40,000
124004420	Ugello Ceramica	Boquillas acople rapido Ceramica 25° #04	33,613	40,000
124004430	Ugello Ceramica	Boquillas acople rapido Ceramica 40° #04	33,613	40,000
U00000117	Ugello Bassa Pr.	Boquilla Acople Rápido baja presión 60° #35	15,126	18,000
124722240	Destapa cañería	Boquilla 3+1 huecos # 04 Destapa Cañerías	55,462	66,000
124722260	Destapa cañería	Boquilla 3+1 huecos # 055 Destapa Cañerías	55,462	66,000
124722270	Destapa cañería	Boquilla 3+1 huecos # 065 Destapa Cañerías	55,462	66,000
124722580	Destapa Cañería	Boquilla Giratoria 3 huecos 1/4" #05	151,261	180,000



Codigo	Modelo	Descripcion	Vr. Unitario	PVP IVA Incl.
212002220	AR1	Acople Rapido AR1, 1/4" Hembra Bronce P/Boquilla	25,210	30,000
380603	AR1	Fitting Acople Rapido 1/4" NPT Macho P/AR1 4060 PSI	11,765	14,000
380602	AR1	Fitting Acople Rapido 1/4" NPT Hembra P/AR1 4060 PSI	11,765	14,000
212002300	AR2	Acople Rapido AR2, 3/8" Hembra, 4060 PSI P/Manguera	33,613	40,000
212002330	AR2	Acople Rapido AR2, 3/8" Macho, 4060 PSI P/Manguera	30,252	36,000
121730050	AR2	Fitting Acople Rapido P/AR2, Rosca 3/8" NPT, Hembra	17,647	21,000
121730040	AR2	Fitting Acople Rapido P/AR2, Rosca 3/8" NPT, Macho	16,807	20,000
212002340	AR2	Acople Rapido AR2, M22 T/Karcher, Macho 4060 PSI	37,815	45,000
121730200	AR2	Fitting Acople Rapido P/AR2, Rosca 1/4" NPT, Hembra	10,924	13,000
212002010	AR31	Acople Rapido AR31 ALTA PRESION 3/8" Hembra 4500 PSI	81,513	97,000
121730070	AR31	Fitting Acople Rapido P/AR31 Rosca 3/8" NPT, Hembra	29,412	35,000
300320	ARF 2P	Acople Rapido Tuerca Giratoria M22 x 1.5 x 1/4" M Corto	22,689	27,000
300321	ARF 2P	Acople Rapido Tuerca Giratoria M22 x 1.5 x 1/4" M Largo	26,050	31,000
119000030	MANOPOLA	Tuerca M22x1.5 Hembra x 20mm	15,966	19,000
212003630	ARF	Adaptador Bronce 1/4" Hembra x M22x1,5M T/Karcher	16,807	20,000
212003650	ARF	Adaptador Bronce 1/4" Macho x M22x1,5M T/Karcher	16,807	20,000
1500180	0	Adaptador Bronce 3/8 Hembra X M22X1.5M T/Karcher	16,807	20,000
TH1N-04-06	0	Adaptador 1/4" M x 3/8" M NPT. Acero	6,723	8,000
4044801000	FL803	Aplicador de Espuma M22 x 1.5M	238,655	284,000
144740000	FL803	Botella para aplicador de espuma FL803	22,689	27,000
120720040	FL803-FILTRO	Filtro Repuesto para aplicador de espuma FL803	24,370	29,000
4049900002	FL803	Filtro acero inox. Para aplicador de espuma FL803	24,370	29,000
202903460	TS33	Kit SAND BLASTING Profesional Boquilla 1,33 mm. Conexión M22X1,5mm, incluye manguera	452,101	538,000
MANG100R2-1/4	KB-BLITZ	Manguera 100R2 1/4" con acoples x metro	17,647	21,000



OPTIMA STEAMER



XD-LCD



HOTTY-VAC



LINEA OPTIMA STEAMER, CONSULTE PREVIAMENTE PRECIOS Y DESCUENTOS